

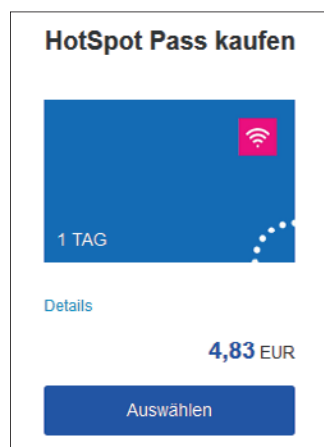
Telefonkarte Comfort HotSpot Pass (Internet) kopen

Met slechts enkele klikken kunt u onderweg surfen, chatten en e-mails ophalen zoals u dat van huis uit zou doen.

HotSpot Pass kiezen

Kies een dag-, week- of maandpas.

HotSpot Pass kaufen



1 TAG

Details

4,83 EUR

Auswählen

Aanmelden/registreren

Voer uw aanmelding/registratie uit.

1 Login / Registrieren

Bitte geben Sie Ihre E-Mail-Adresse oder Ihren Benutzernamen ein, um sich einzuloggen oder zu registrieren.

Registratie is alleen vereist bij de eerste aankoop.

E-mailadres/gebruikersnaam en wachtwoord zijn vrij te selecteren.

1 Registrieren

Willkommen am HotSpot! Bitte geben Sie Ihr gewünschtes Passwort ein.

Passwort

Neues Passwort wiederholen

Belangrijk:

Onthoud uw toegangsgegevens of noteer ze!

Betalingsbewijs

Voer een correct e-mailadres in om een betalingsbewijs te ontvangen.

2 Quittungsdaten

E-Mail-Adresse für die Quittung
test@telekom.de

Kopen

Kies:

„Bezahlen Sie HotSpot Pass mit der Telefonkarte Comfort“ [de HotSpot Pass betalen met de Telefonkarte Comfort].

Bezahlen Sie HotSpot Pass mit der Telefonkarte Comfort (TKC).

Sla het veld tegoedbon- en actiecode over:

Gutschein- und Aktionscodes (gilt nicht für Telefonkarte Comfort)

Code einlösen

Bevestig de algemene voorwaarden en selecteer „Zahlungspflichtig bestellen“ [Bestelling onder voorbehoud van betaling].

Zahlungspflichtig bestellen

Aankoop voltooien

Voer de pincode van de Telefonkarte Comfort in en bevestig met „Weiter“ [Volgende].

Kauf abschließen

Bitte geben Sie den Guthabencode/die PIN Ihrer Telefonkarte Comfort ein

Zurück Weiter

Voltooi uw aankoop met „Jetzt bezahlen“ [Nu betalen].


Zurück Jetzt bezahlen

Voltooid

Sie sind online



23:59:52



ERLEBEN, WAS VERBINDET.

Telefonkarte Comfort HotSpot-informatie

Met HotSpot en het tegoed van uw Telefonkarte Comfort heeft u toegang tot internet.

HotSpot-handleiding – onderweg Wifinaam 'Telekom'

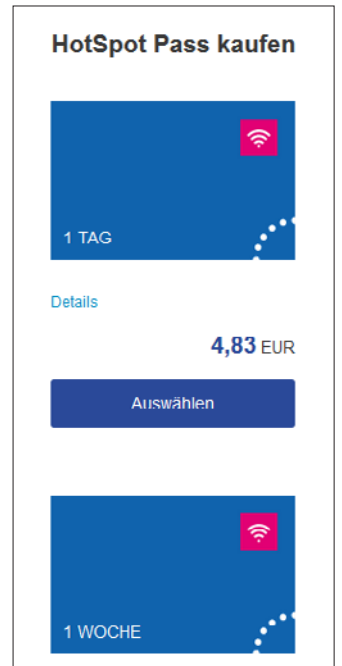
- Controleer of de wififunctie op uw mobiel apparaat is ingeschakeld.
- Selecteer in de lijst met beschikbare wifisignalen het netwerk met de naam 'Telekom'.
- Open uw internetbrowser en voer een internetadres in.
- Gebruik alleen internetadressen die met http beginnen, niet met https (bijv. <http://www.wikipedia.de>).
- U krijgt automatisch toegang tot het HotSpot-portaal.
- Koop de desgewenste HotSpot Pass (dag-, week- of maandpas).
Ook voor klanten zonder contract met Telekom.

Onze tip:

- vereiste wifi-instellingen: Op uw apparaat moet het verkrijgen van een dynamisch IP-adres zijn ingeschakeld.
- Hiervoor moeten de volgende instellingen worden uitgevoerd:
kanaalselectie = automatisch
SSID (netwerknnaam) = Telekom
DHCP (IP-adres automatisch verkrijgen) = ingeschakeld
versleuteling = uitgeschakeld.

Als u uw apparaat ook zakelijk gebruikt:

Zorg dat automatische configuratie en proxyserver niet zijn ingeschakeld in uw internetbrowser. Mogelijk moet u in de verbindinginstellingen de URL van het HotSpot-portaal instellen: Deze luidt als volgt: <https://hotspot.t-mobile.net/wlan/start.do>



Wij adviseren u graag!

Heeft u vragen over betaling met de Telefonkarte Comfort?

Alle informatie over de Telefonkarte Comfort vindt u onder www.telekom.de/tkc – of stuur ons een e-mail: Info.PayCards@telekom.de

Heeft u vragen over HotSpot?

Binnenland: 0800 350 2000 (gratis)

Buitenland: +49 228 939 2000 (minuuttarief landafhankelijk)

Telekom via mobiele telefoon: 50 2000 (€ 0,09/min.)

Onderwerp HotSpot via e-mail: hotspotservice@telekom.de



ERLEBEN, WAS VERBINDET.