

Telefonkarte Comfort


Acheter un HotSpot Pass (Internet)

En quelques clics, surfez, chattez et consultez vos e-mails sur la route comme si vous étiez à la maison.

Choisir un HotSpot Pass

Sélectionnez un pass journalier, hebdomadaire ou mensuel.

HotSpot Pass kaufen



1 TAG

Details

4,83 EUR

Auswählen

Connexion / Enregistrement

Effectuez votre connexion / enregistrement.

1 Login / Registrieren

Bitte geben Sie Ihre E-Mail-Adresse oder Ihren Benutzernamen ein, um sich einzuloggen oder zu registrieren.

L'enregistrement n'est requis que pour votre premier achat. L'adresse e-mail / le nom d'utilisateur et le mot de passe peuvent être choisis librement.

1 Registrieren

Willkommen am HotSpot! Bitte geben Sie Ihr gewünschtes Passwort ein.

20200803a
 ✓
 ✓

Important :

Gardez en mémoire ou notez vos données d'accès !

Informations pour le reçu

Pour obtenir un reçu, veuillez introduire une adresse e-mail correcte.

2 Quittungsdaten

test@telekom.de

Acheter

Veuillez sélectionner : „Bezahlen Sie HotSpot Pass mit der Telefonkarte Comfort“ [Payez le HotSpot Pass avec Telefonkarte Comfort].


Bezahlen Sie HotSpot Pass mit der Telefonkarte Comfort (TKG).

Veuillez ignorer le champ Avoir et Code promotionnel :

~~Gutschein- und Aktionscodes (gilt nicht für Telefonkarte Comfort)~~

Confirmez les Conditions générales et sélectionnez „Zahlungspflichtig bestellen“ [Acheter un pass payant].

Conclure l'achat

Introduisez le code PIN de T elefonkarte Comfort puis confirmez par „Weiter“ [Suivant].

Kauf abschließen


Bitte geben Sie den Guthabencodes/die PIN Ihrer Telefonkarte Comfort ein

Concluez votre achat en cliquant sur „Jetzt bezahlen“ [Payer maintenant].

Terminé

Sie sind online





ERLEBEN, WAS VERBINDET.

Telefonkarte Comfort Information HotSpot

Avec HotSpot et votre avoir de Telefonkarte Comfort, vous obtenez un accès à Internet.

Instructions HotSpot – Sur la route

Nom du Wi-Fi « Telekom »

- Assurez-vous que la fonction Wi-Fi est activée sur votre appareil mobile.
- Dans la liste des signaux Wi-Fi disponibles, sélectionnez le réseau nommé « Telekom ».
- Ouvrez votre navigateur Internet et introduisez n'importe quelle adresse Internet.
- Utilisez uniquement des adresses http et non des adresses qui commencent par https (par exemple <http://www.wikipedia.fr>).
- Vous parvenez automatiquement au portail HotSpot.
- Achetez ensuite un HotSpot Pass de votre choix (pass journalier, hebdomadaire ou mensuel).
Même pour les clients sans contrat Telekom.

Notre conseil :

- Paramètres Wi-Fi requis : Sur votre appareil, l'attribution d'une adresse IP dynamique doit être activée.
- Pour cela, les paramètres suivants doivent être définis :
Sélection du canal = automatique
SSID (nom du réseau) = Telekom
DHCP (attribution automatique de l'adresse IP) = activé
Chiffrement = désactivé.

Si vous utilisez aussi votre appareil pour des raisons professionnelles :

Assurez-vous que la configuration automatique et d'éventuels serveurs proxy ne sont pas activés dans votre navigateur Internet. Le cas échéant, l'URL du portail HotSpot doit être configurée dans les paramètres de connexion :

Cette adresse est la suivante : <https://hotspot.t-mobile.net/wlan/start.do>

Nous serons heureux de vous conseiller !

Vous avez des questions sur le paiement avec Telefonkarte Comfort ?

Vous trouverez toutes les informations sur Telefonkarte Comfort à l'adresse www.telekom.de/tkc – ou contactez-nous par e-mail : Info.PayCards@telekom.de

Vous avez des questions sur HotSpot ?

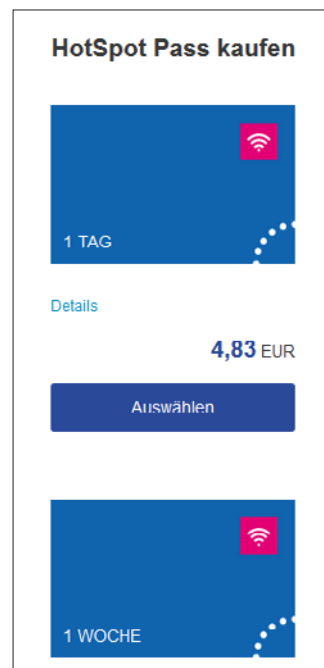
Depuis l'Allemagne : 0800 350 2000 (gratuit)

Depuis l'étranger : +49 228 939 2000

(tarif à la minute selon le pays)

Numéro rapide Telekom depuis un portable : 50 2000 (0,09 €/Min.)

Informations HotSpot par e-mail : hotspotservice@telekom.de



ERLEBEN, WAS VERBINDET.